

Tlakové ztráty

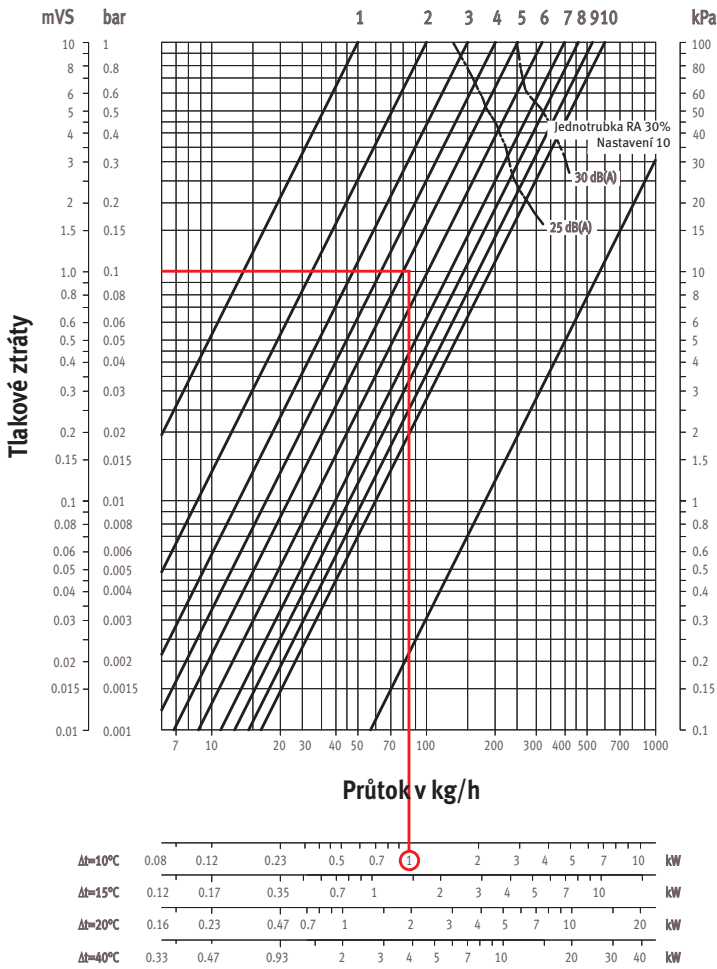
Technická data

- Max. teplota vody: 120 °C
- Max. tlak v systému: 10 bar
- Max. tlakové ztráty 0.6 baru odpovídá hlukovým standardům dle ISO 3743

Ventil Jaga Comap

Přednastavení Kv: m ³ /h/ΔP=1 bar	1	2	3	4	5	6	7	8	9	10	Jednotrubka 1.8 (30% RA)
	0.05	0.10	0.17	0.23	0.29	0.34	0.4	0.45	0.53	0.6	

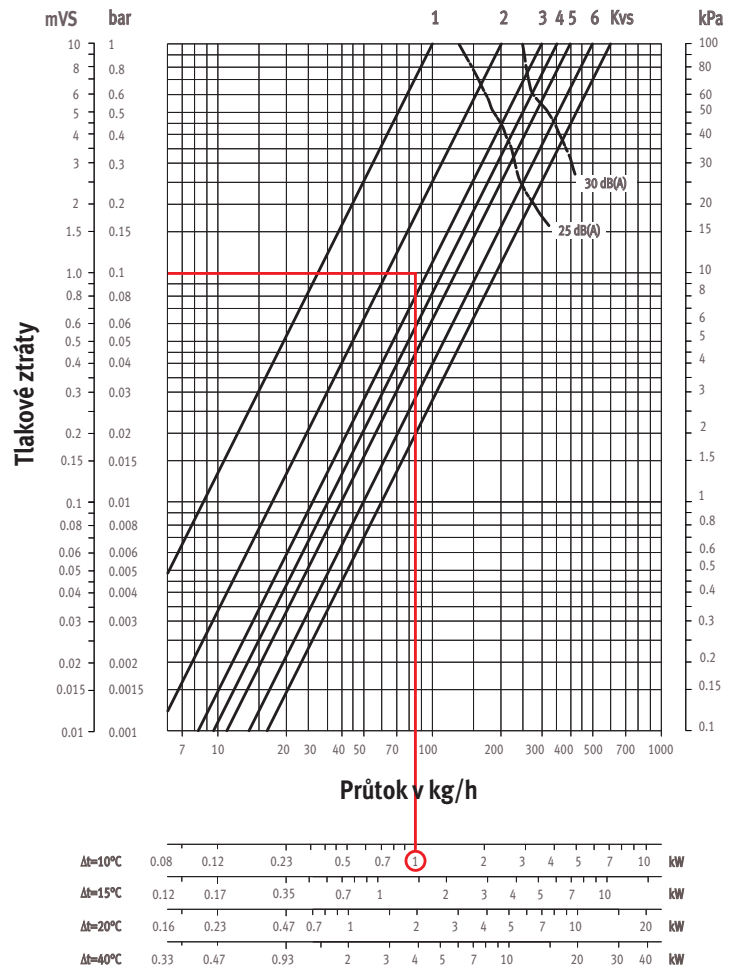
Příklad: Výměník tepla 1 kW (tabulka ΔT=50)
 ΔT = 10 °C (75 - 65 = 10 °C)
 ΔP = 0.1 baru (má být nastaveno na ventilu)
 Přednastavení = 5



Ventil Jaga, Jaga typ 6, Proventil Jaga a Topventil Jaga se standardním Kv

Přednastavení Kv: m ³ /h/ΔP=1 bar	1	2	3	4	5	6	KvS 0.8
	0.1	0.2	0.3	0.4	0.5	0.6	
	Dvoutrubka						

Příklad: Výměník tepla 1 kW (tabulka ΔT=50)
 ΔT = 10 °C (75 - 65 = 10 °C)
 ΔP = 0.1 baru (má být nastaveno na ventilu)
 Přednastavení = 3



Tlakové ztráty

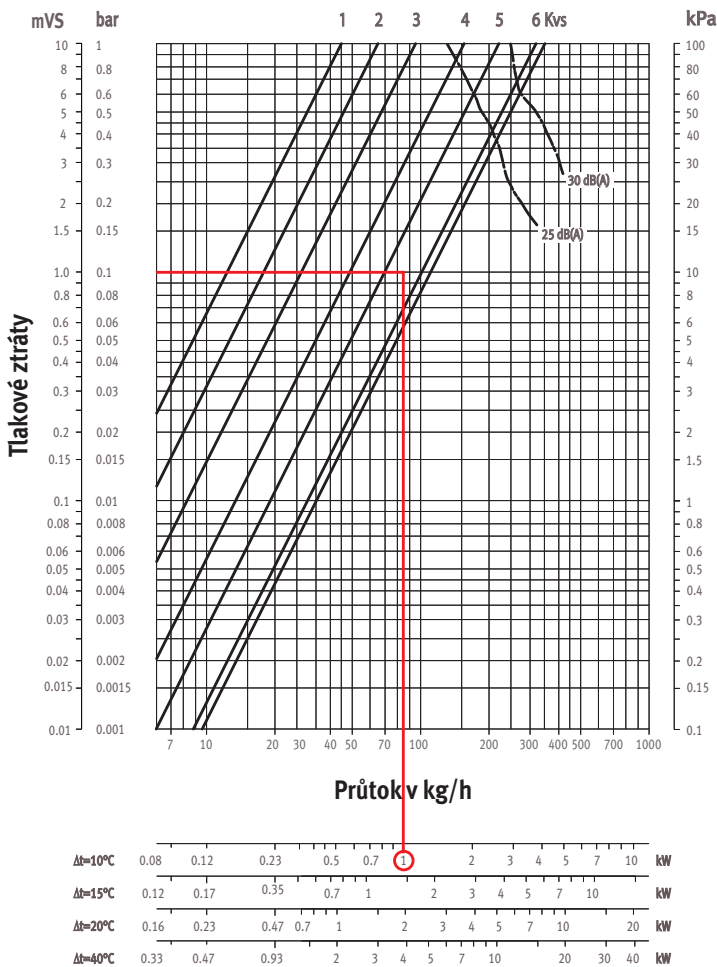
Technická data

- Max. teplota vody: 120 °C
- Max. tlak v systému: 10 bar
- Max. tlakové ztráty 0.6 baru odpovídá hlukovým standardům dle ISO 3743

Ventil Jaga, Jaga typ 6, Proventil Jaga a Topventil Jaga se sníženým Kv

Přednastavení Kv: m ³ /h/ΔP=1 bar	1	2	3	4	5	6	KvS
	0.045	0.065	0.095	0.155	0.220	0.320	0.350
	Dvoutrubka						

Příklad: Výměník tepla 1 kW (tabulka ΔT=50)
 ΔT = 10 °C (75 - 65 = 10 °C)
 ΔP = 0.1 baru (má být nastaveno na ventilu)
 Přednastavení = 6



Ventil Jaga Danfoss

Přednastavení Kv: m ³ /h/ΔP=1 bar	1	2	3	4	5	6	7	N	NKVS	otevřeno
	0.06	0.10	0.17	0.25	0.35	0.45	0.56	0.71	1	1.1
	Dvoutrubka									Jedno- trubka

Příklad: Výměník tepla 1 kW (tabulka ΔT=50)
 ΔT = 10 °C (75 - 65 = 10 °C)
 ΔP = 0.1 baru (má být nastaveno na ventilu)
 Přednastavení = 4

