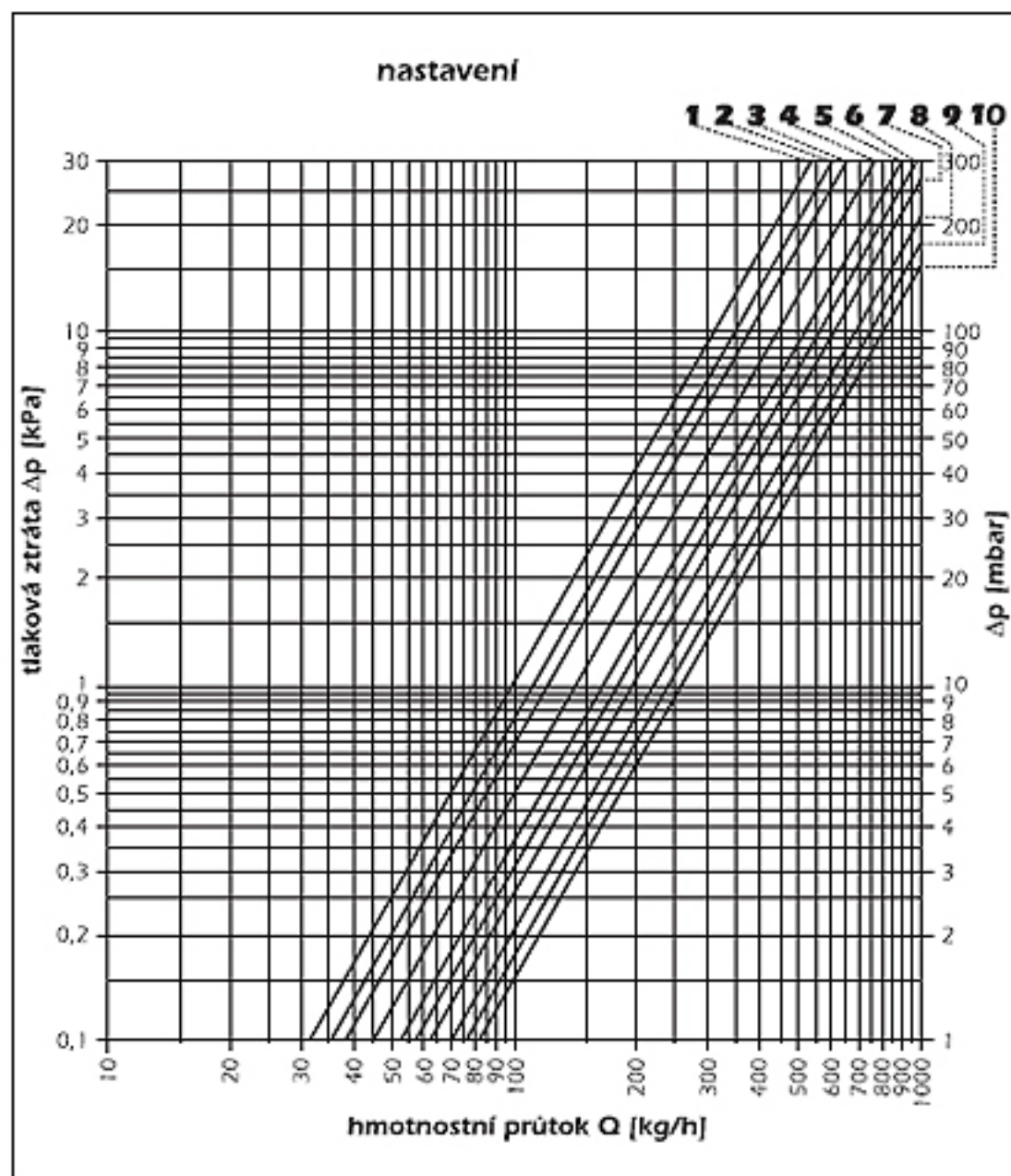
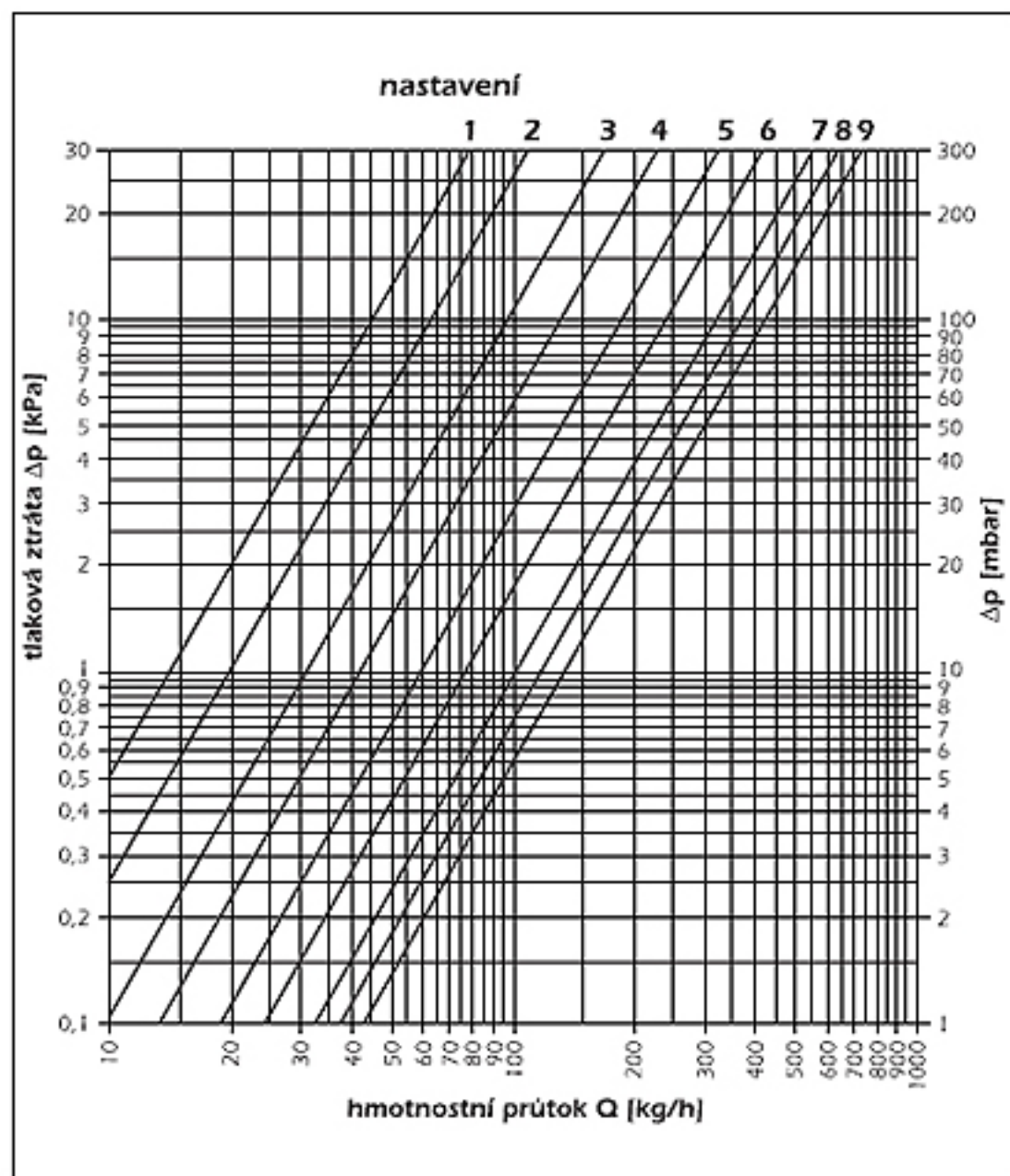


Graf tlakových ztrát regulačního šroubení

Graf tlakových ztrát BY-PASSu

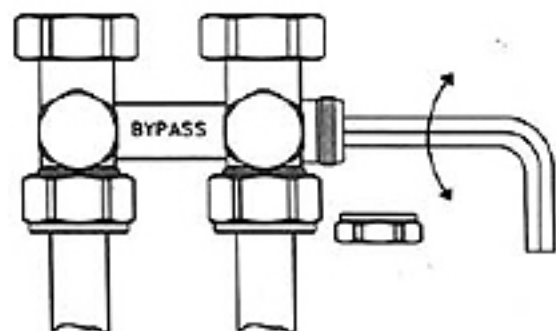


| | | | | | | | | | |
|--------|-------|-------|-------|------|-------|------|-------|------|------|
| pozice | 1 | 2 | 3 | 4 | 5 | 6 | 7 | 8 | 9 |
| otáčky | 1 1/4 | 1 1/2 | 1 3/4 | 2 | 2 1/2 | 3 | 3 1/2 | 4 | Ú.O. |
| K_V | 0,14 | 0,20 | 0,31 | 0,43 | 0,60 | 0,79 | 1,00 | 1,20 | 1,35 |

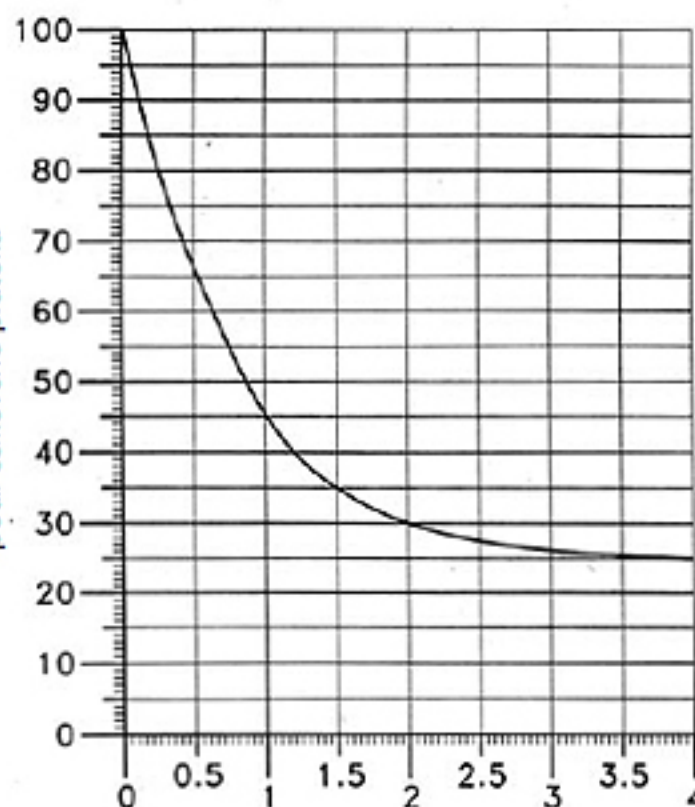
Pozn.: počet otáček BY-PASSU se počítá od jeho úplného uzavření

| | | | | | | | | | | |
|------------------|------|------|------|------|------|-------|-------|------|-------|------|
| pozice | 1 | 2 | 3 | 4 | 5 | 6 | 7 | 8 | 9 | 10 |
| otáčky (BY-PASS) | 0 | 1/4 | 1/2 | 3/4 | 1 | 1 1/4 | 1 1/2 | 2 | 2 1/2 | 4 |
| K_V (BY-PASS) | 0 | 0,13 | 0,22 | 0,43 | 0,65 | 0,80 | 0,97 | 1,20 | 1,38 | 1,60 |
| K_{Vs} | 1,00 | 1,13 | 1,22 | 1,43 | 1,65 | 1,80 | 1,97 | 2,20 | 2,38 | 2,60 |

Nastavení průtoku zkratem u H-ventilů



průtok vody otopným tělesem vyjádřený jako procentuální podíl celkového průtoku



počet otáček BY-PASSU od úplného uzavření