



jaga

NOVINKA

TWINE & PINCH

pocta tradičnímu článkovému radiátoru

Eyecatchers
* From design to art *
€ 2009 Ex

Informace v tomto ceníku jsou platné v době
vytištění. Společnost Jaga si vyhrazuje právo
kdykoliv, v souladu se svou inovační politikou,
měnit specifikace produktů.
Ceny jsou platné od 1. prosince 2008.
Všechny ceny jsou bez DPH.

TWINE & PINCH

Twine a Pinch jsou inspirovány tradičním článkovým radiátorem. Pevné otopné těleso s robustním a zároveň absurdním designem vnáší do vašeho interiéru pocit autentičnosti.

4 TWINE PIANO



'CRANK UP THE HEAT'

zkomponováno The Big Four quintet



TWINE PIANO





5

OD ZEBRY K CHAMELEONU

Působivě oblečen: Twine a Pinch vypadají vždy stylově. Přáli by jste si je pouze v jedné barvě, nebo spíše jako sytlicí klaviatury, v kombinaci černé s bílou barvou, případně v odlišném barevném provedení? Nic není nemožné, vytvořte si svůj vlastní design dle vaší fantazie a vkusu.

Pro vaši úplnou představu si rovněž můžete sami zvolit vlastní provedení kolektorů. K dostání jsou v broušeném hliníku, nebo leskle broušené ušlechtilé oceli. Vypadají *výborně*.





TWINE PIANO


První "limitovaná edice".

PRSTENCE TEPLA

Nový kolektor s vtlačnými kroužky vytváří opět tradiční otopné těleso. Zevnitř vysoce technologicky vyřešeny, pro dokonalý průtok, zvenčí jsou dokonalými šperky v provedení z ušlechtilé oceli nebo barvě hliník.

Co nevidíte jsou nesčetné možnosti připojení a skryté odvzdušňovací ventily, výpustná zátky a integrovaný ventil, tak že termostat hladce a plynule vystupuje z kolektoru (LR). Viditelný nový design, neviditelný technologický mikro kosmos.






DŮMYSLNOST V POHYBU

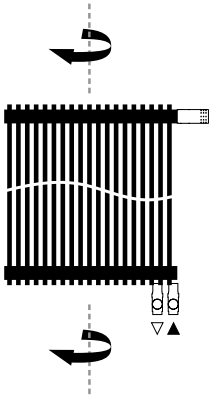
Díky důmyslnému závěsnému klipu, který se otáčí kolem své osy, je možné tělesa Twine & Pinch otočit vzhůru nohama, zleva do prava a zase zpátky, je jen na vás jakou pozici si zvolíte.

Připojení LR má rovněž neviditelný integrovaný ventil a designovou termostatickou hlavici ve stejném provedení leštěné ušlechtilé oceli, nebo barvě hliník jako kolektor.

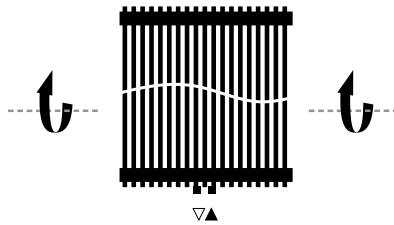
BARVA HLINÍK



Verze LR



Verze BT



LESKLE BROUŠENÁ UŠLECHTILÁ OCEL



UNIKÁTNÍ
Designová termostatická hlavice,
která hladce a plynule vystupuje z kolek-
toru.



NEJVYŠŠÍ TEPELNÉ ZÁŘENÍ

Vypadají chladně, ale nenechte se zmást: Twine a Pinch se pro vás rychle zahřívají. Co víc si přát, jsou to skutečně výkonná dekorativní tělesa pro nízkoteplotní systémy. Čísla jsou toho důkazem: EN442 množství 1000 watt/m² při teplotním spádu 55/45!

55
45

Teplotní spád 55/45 je typickým představitelem nízkoteplotního systému s menší spotřebou energie, vhodným zejména pro modulační kondenzační kotle a tepelná čerpadla. Při běžném teplotním spádu 75/65 je výkon téměř dvojnásobný.



DOKONALÉ VERTIKÁLNÍ UMÍSTĚNÍ


Majestátní výška či snad více tradiční umístění pod okno? Nezáleží na tom jak vysoko, široko či kde je těleso umístěno, zaoblený vertikální design zůstane vždy stejný. V jakékoliv místnosti domu. Twine & Pinch jsou dostupné ve výškách 50, 90, 180 a 200 centimetrů.

DVAKRÁT ODOLNÝ

Twine & Pinch jsou zde, aby tu zůstaly. Nejsou to jen jednodenní zázraky. Všechny části jsou recyklovatelné a vyměnitelné. Krom toho můžete Pinch a Twine snadno zvětšit přidáním dalších extra trubek. Pokaždé budou dokonale zapadat do vašeho interiéru, přičemž se tato pevná tělesa stanou vašimi životními přáteli.

PINCH

Zaoblené křivky.



TWINE

Chladně stylizovaný

15

16



TWINE

Varianta s držákem ručníku