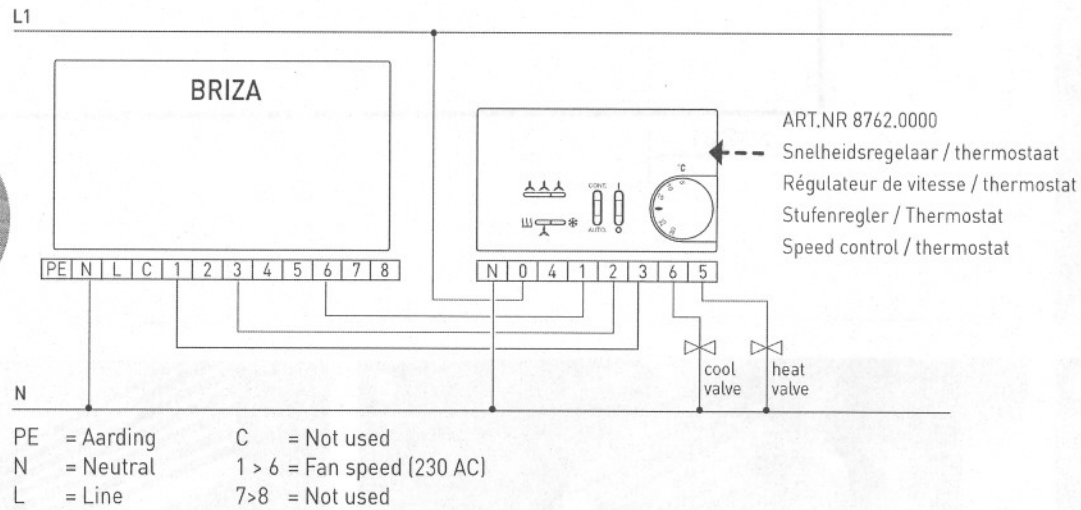



9b\*


Electrische aansluiting / Raccordement électrique  
 Elektro-Anschluß / Electrical connection



Speed	Model → L	72	L92	L112	L132	L152
Minimum		6	5	5	3	3
Medium		5	4	3	2	2
Maximum		1	1	1	1	1


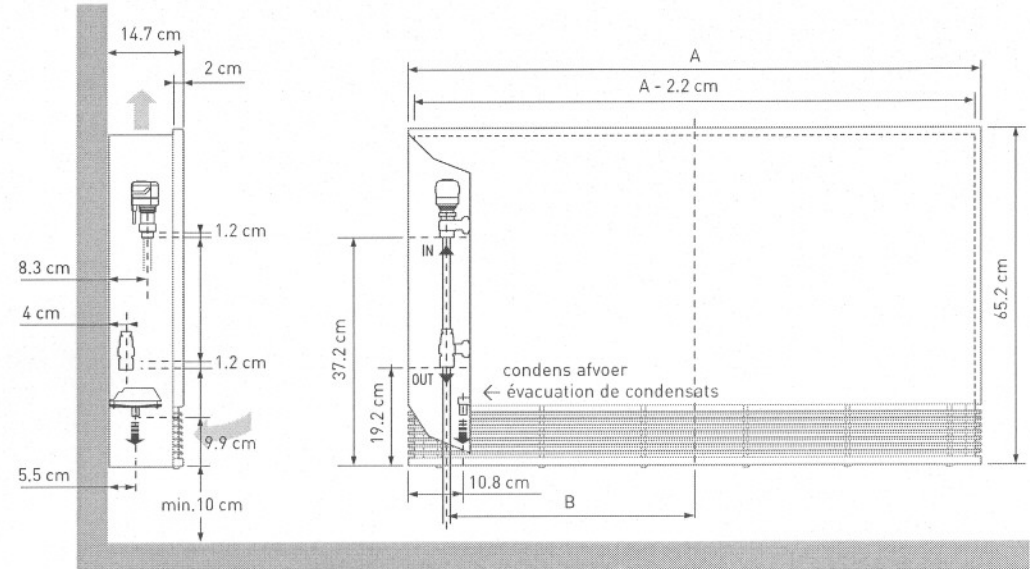
## Montagehandleiding / Instructions de montage / Montagehinweis / Mounting instructions

### Onderdelen / Parts / Teile



- Rooster / Grille / Rost
- Low-H<sub>2</sub>O warmtewisselaar  
Low-H<sub>2</sub>O échangeur de chaleur  
Low-H<sub>2</sub>O Wärmetauscher  
Low-H<sub>2</sub>O heat exchanger
- Zijpanelen / Panneaux latéral  
Side panels /
- Radiator / Radiateur  
(Optie / Option)
- Filter / Filtre / Luftfilter
- Bekleding / Cabinet  
Verkleidung / Cover

### Afmetingen / Dimensions / Abmessungen



2 x Ophanghaken / Support / Brackets / Klammer



2 x -Ombouw van Eurocone voor vlakke dichtingen  
-Conversion of Eurocone for flat sealing



6 x - Het type wand - vol of hol - bepaalt welk soort plug en schroef gebruikt dient te worden.  
- Le type de mur, solide ou cavité, détermine le type de vis ou le module d'extention qui est utilisé.  
- ie Art der Wand, feste oder Höhle, bestimmt die Art der Schraub oder Montage-Plug der verwendet wird.  
- The type of wall, solid or cavity, determines the type of screw or plug that is used.

Model →	L72	L92	L112	L132	L152
A	72.30 cm	92.30 cm	112.30 cm	132.30 cm	152.30 cm
B	28.45 cm	38.45 cm	48.45 cm	58.45 cm	68.45 cm

- hydraulische aansluiting
- Hydraulischer Anschluß
- Connections hydraulique
- Hydraulic connections : 3/4" (Eurocone)

- standaard aansluiting links
- connection standard droite
- Hydraulische Anschluß
- hydraulic connection to the left

- de warmtewisselaar is omkeerbaar (aansluiting rechts)
- l'échangeur de chaleur est renversable (raccordement à droit)
- der Wärmetauscher ist umkehrbar (Anschluss rechts)
- the heat exchanger is reversible (connection right)

