



jaga

JAGA CLIMA BEAM S KRYTEM

Pro suché (nekondenzační) Chlazení a/nebo Topění

- 2 modely: T20: výška 15.3 / T21: výška 25.3
- 9 délek (120 > 280 cm) na model
- se vzduchovými clonami
- nouzová sběrná vana odtoku kondenzátu
- předmontované, snadná instalace
- Jaga řídicí jednotka pro dynamické produkty (JDPC): ovládací panel pro ovládání jednotky DBE
- tiché 12V DC axiální aktivátory s DBE (Dynamic Boost Effect)
- Low-H2O výměník tepla


JAGA CLIMA BEAM

TOPENÍ CHLAZENÍ

Jaga Clima Beam chladí ideálním způsobem: stoupající horký vzduch je nasáván aktivátory DBE do výměníku tepla, kde se ochlazuje, následně klesá dolů a rovnoměrně se rozprostírá v celém prostoru.

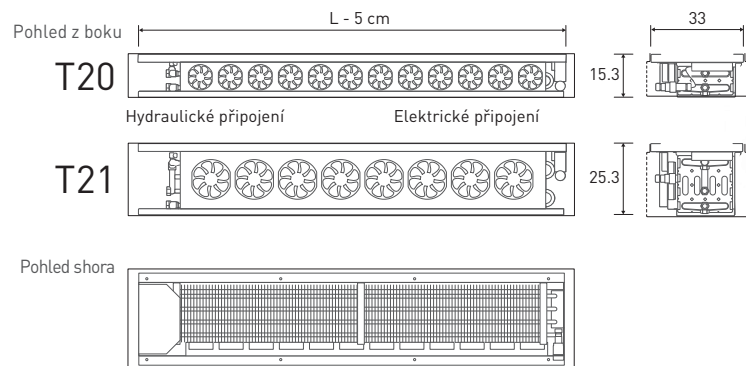
Jaga Clima Beam je také vhodný pro vytápění.






jaga

L (cm): 120 150 170 190 210 230 250 270 290



MODELÝ:



Části:

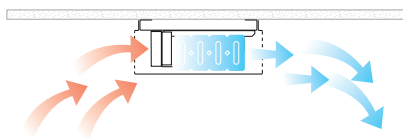
přemontovaná jednotka chlazení a vytápění obsahuje:

- výměník tepla Low H2O
- konzole s upevňovacími body pro přímou nebo závěsnou montáž na strop
- včetně vzduchových přepážek
- nouzovou sběrnou vanu odtoku kondenzátu
- DBE Systém (Dynamic Boost Effect):
- Jaga řídicí jednotku pro dynamické produkty (JDPC)
- 12V adaptér napájení

Volitelné příslušenství:

- termostatické ventily Jaga
- zpátečkové šroubení 1/2, 90°
- zpátečkové šroubení 1/2, 180°
- flexibilní připojení, trubky z nerezové oceli 1/2" - 1/2"
- servopohon 24VDC / 0..10V ovládání
- servopohon 24VDC / 230

T20 princip činnosti



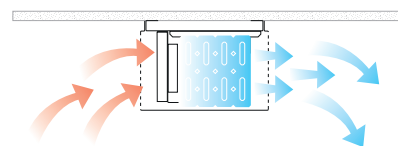
Jaga Climax Beam T20:

- výška 15.3 cm
- délka výměníku tepla: 110 / 140 / 160 / 180 / 200 / 220 / 240 / 260 / 280 cm
- výměník tepla Low-H2O Typ 20
- DBE Systém s řídicí jednotkou pro dynamické produkty (JDPC)

		Model T20 s krytem								
L (cm)		120	150	170	190	210	230	250	270	290
Typ výměníku tepla		110	140	160	180	200	220	240	260	280
Počet aktivátorů na jednotku		8	10	12	14	14	16	18	20	22
		* Výkon ve wattch								
16/20/26 °C	Comfort	273	364	425	486	546	607	668	728	789
	Boost	362	482	563	643	724	804	884	965	1045
35/30/20 °C	Comfort	254	339	396	452	509	565	622	679	735
		1018	1357	1583	1810	2036	2262	2488	2714	2940
35/30/20 °C	Boost	380	506	591	675	760	844	928	1013	1097
		1519	2026	2363	2701	3038	3376	3713	4051	4388

*Výkony jsou změřeny na jednotce umístěné ve výšce 02.40 od podlahy

T21 princip činnosti



Jaga Climax Beam T21:

- výška 15.3 cm
- délka výměníku tepla: 110 / 140 / 160 / 180 / 200 / 220 / 240 / 260 / 280 cm
- výměník tepla Low-H2O Typ 21
- DBE Systém s řídicí jednotkou pro dynamické produkty (JDPC)

		Model T21 s krytem								
L (cm)		120	150	170	190	210	230	250	270	290
Typ výměníku tepla		110	140	160	180	200	220	240	260	280
Počet aktivátorů na jednotku		5	7	9	10	11	12	14	15	16
		* Výkon ve wattch								
16/20/26 °C	Comfort	380	506	591	675	760	844	928	1013	1097
	Boost	589	785	916	1047	1178	1309	1440	1571	1702
35/30/20 °C	Comfort	403	537	626	716	806	899	994	1088	1146
		1611	2148	2504	2864	3222	3597	3976	4351	4584
35/30/20 °C	Boost	601	802	934	1069	1202	1342	1483	1623	1710
		2405	3207	3738	4275	4810	5339	5934	6494	6842

*Výkony jsou změřeny na jednotce umístěné ve výšce 02.40 od podlahy